

Conseil d'Administration du 19 septembre 2019

Le Conseil d'Administration de la Société Unimer S.A. s'est réuni le jeudi 19 septembre 2019, sous la Présidence de M. Saïd Alj, pour arrêter les Comptes Sociaux semestriels au 30 juin 2019 et statuer sur les questions à son ordre du jour.

Conjoncture sectorielle

Selon les statistiques officielles de l'Office National de Pêche (ONP), le premier semestre 2019 a été caractérisé par une légère hausse de 5,8% des débarquements de la Sardine dans le cadre d'une campagne de pêche irrégulière.

Quant aux débarquements de l'Anchois, ils ont connu globalement une forte baisse de 44% comparés à la campagne précédente, se limitant ainsi à un niveau de 7,3 milles tonnes.

Ce premier semestre a été marqué également par une forte instabilité des cours de change impactant directement la rentabilité du Chiffre d'Affaires à l'export.

Chiffre d'affaires (Comptes sociaux)

Le chiffre d'Affaires a réalisé une augmentation de 4% durant le 1^{er} semestre 2019. Il s'élève à 442,5 Mdh contre 425,8 à la même période de l'exercice précédent.

Ceci confirme la tendance de la croissance des ventes depuis plusieurs exercices dans un environnement fortement concurrentiel, et ceci grâce à la bonne notoriété des marques propres du Groupe.

Résultat d'exploitation (Comptes sociaux)

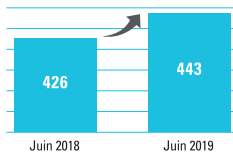
Le résultat d'exploitation réalise une hausse de 8,6% et s'établit à 20,2 Mdh contre 18,6 Mdh à la même période de l'exercice précédent, grâce aux bonnes performances industrielles qui ont atténué l'impact de multiples hausses des prix des intrants, la volatilité des cours de change, ainsi que l'augmentation des dotations aux amortissements en ligne avec le programme d'investissement.

Résultat Net (Comptes sociaux)

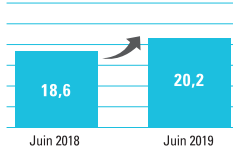
Le résultat net social de la société UNIMER pour le 1^{er} semestre 2019 s'établit à 28,9 Mdh contre 39,4 Mdh à la même période de l'exercice précédent.

Ceci est dû principalement à la non-récurrence de la remontée des dividendes de certaines participations, ce qui a impacté le Résultat Financier.

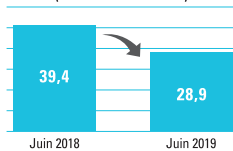
**Chiffre d'affaires Social
(en Millions de Dh)**



**Résultat d'exploitation Social
(en Millions de Dh)**



**Résultat Net Social
(en Millions de Dh)**



Résultat Consolidé du Groupe UNIMER au 30 Juin 2019

Les comptes consolidés de Unimer sont établis conformément aux Normes Marocaines telles que prescrites par le Conseil National de Comptabilité.

Le chiffre d'affaires consolidé du Groupe Unimer s'élève à 641,9 Mdh durant le 1^{er} semestre 2019 réalisant ainsi une baisse de 11,7% par rapport au 1^{er} semestre de l'exercice précédent.

Ceci s'explique principalement par la faible activité de nos bateaux de pêche du Groupe liée à l'arrêt simultané pour maintenance des deux bateaux durant le 1^{er} semestre 2019, contre aucun arrêt en 2018; ce qui affecte la comparabilité avec le 1^{er} semestre 2018.

Dans ce contexte de baisse du chiffre d'affaires, le résultat d'exploitation Consolidé s'établit à 23,2 Mdh durant le 1^{er} semestre de 2019 contre 50,3 Mdh au 1^{er} semestre de l'exercice précédent.

Compte tenu de l'amortissement des écarts d'acquisition, le Résultat net consolidé du Groupe s'établit à 11,4 Mdh durant le 1^{er} semestre de 2019 contre 33,8 Mdh au 1^{er} semestre de l'exercice précédent.

Le Résultat Net Part du Groupe s'élève à 8,4 Mdh au 1^{er} semestre 2019 contre 23,1 Mdh au 1^{er} semestre de l'exercice précédent.

Perspectives 2019

L'exploitation des bateaux de pêche du Groupe ayant repris durant le 2^{ème} semestre, l'impact de la sous-performance de l'activité de pêche devrait être atténué d'ici la fin de l'exercice 2019. Toutefois, le redressement du résultat de l'exercice 2019 reste lié à la capacité du Groupe à améliorer la productivité pour faire face à la hausse du SMIG de 5% effective à partir du 1^{er} juillet 2019, ainsi que la hausse du coût de la majorité des intrants.

Le management de la société s'efforcera à déployer tous les efforts pour l'atteinte de cet objectif, et le cas échéant réduire l'ampleur de la baisse du résultat.

BILAN ACTIF (MODÈLE NORMAL)

Exercice clos le : 30/06/2019

ACTIF	EXERCICE			EXERCICE PRÉCÉDENT
	BRUT	AMORTISSEMENT ET PROVISIONS	NET 30/06/2019	NET 31/12/2018
IMMOBILISATION EN NON VALEUR (a)	4 105 977,42	3 038 226,57	1 067 750,85	1 047 497,71
- Frais préliminaires				
- Charges à répartir sur plusieurs exercices	4 105 977,42	3 038 226,57	1 067 750,85	1 047 497,71
- Primes de remboursement des obligations				
IMMOBILISATIONS INCORPORELLES (b)	253 782 457,26	2 829 780,68	250 952 676,58	251 196 510,28
- Immobilisations en recherche et développement				
- Brevets, marques, droits et valeurs similaires	64 265 741,64	2 829 780,68	61 435 960,96	61 679 794,66
- Fonds commercial	189 516 715,62		189 516 715,62	189 516 715,62
- Autres immobilisations incorporelles				
IMMOBILISATIONS CORPORELLES (c)	484 813 807,29	252 763 117,87	232 050 689,42	235 195 786,33
- Terrains	52 590 144,70		52 590 144,70	52 590 144,70
- Constructions	152 416 414,09	68 551 887,01	83 864 527,08	83 896 151,53
- Installations techniques, matériel et outillage	252 216 738,05	165 759 593,81	86 457 144,24	88 475 570,44
- Matériel de transport	10 540 067,88	10 172 678,44	367 389,44	422 383,68
- Mobiliers, matériel de bureau et aménagements divers	12 456 655,83	8 278 958,61	4 177 697,22	4 644 801,37
- Autres immobilisations corporelles				
- Immobilisations corporelles en cours	4 593 786,74		4 593 786,74	5 166 734,01
IMMOBILISATIONS FINANCIÈRES (d)	736 943 897,14	26 619 500,00	710 324 397,14	710 354 992,16
- Prêts immobilisés	351 267,54		351 267,54	381 862,56
- Autres créances financières	1 233 680,80		1 233 680,80	1 233 680,80
- Titres de participation	735 332 948,80	26 619 500,00	708 713 448,80	708 713 448,80
- Autres titres immobilisés	26 000,00		26 000,00	26 000,00
ECARTS DE CONVERSION - ACTIF (e)				
- Diminution des créances immobilisées				
- Augmentation des dettes de finance				
TOTAL I (a+b+c+d+e)	1 479 646 139,11	285 250 625,12	1 194 395 513,99	1 197 794 786,48
STOCKS (f)	277 714 895,56	8 270 203,81	269 444 691,75	287 031 655,61
- Marchandises	98 709 952,21		91 139 780,98	79 175 906,93
- Matières et fournitures consommables	89 837 624,25	7 571 171,23	89 837 624,25	70 161 136,70
- Produits en cours	66 961 132,00		66 961 132,00	106 002 512,00
- Produits intermédiaires, et produits résid.	21 206 187,10	699 032,58	21 507 154,52	31 692 199,98
- Produits finis	974 366 406,20	57 326 062,28	917 040 343,92	993 924 854,46
- Fournis, débiteurs, avances et acomptes	13 515 400,40	572 831,11	12 942 569,29	21 325 107,33
- Clients et comptes rattachés	261 299 819,42		261 299 819,42	276 599 156,00
- Personnel	4 325 572,94		4 325 572,94	5 377 210,36
- Etat	83 602 245,94		83 602 245,94	76 989 914,11
- Comptes d'associés				
- Autres débiteurs	599 464 455,69	56 753 231,17	542 711 224,52	606 534 909,58
- Compte de régularisation actif	12 158 911,81		12 158 911,81	7 098 557,48
TITRES ET VALEURS DE PLACEMENT (h)	57 532,38		57 532,38	57 532,38
ECART DE CONVERSION - ACTIF (i) (Éléments circulants)	487 404,88		487 404,88	484 800,45
TOTAL II (f+g+h+i)	1 252 626 239,02	65 596 266,09	1 187 029 972,93	1 281 498 843,90
TRESORERIE - ACTIF	87 918 628,83		87 918 628,83	16 986 896,38
- Chèques et valeurs à encaisser	3 522 355,57		3 522 355,57	2 003 216,42
- Banques, T.G & CP	84 201 192,52		84 201 192,52	14 812 950,38
- Caisse, régies d'avances et accréduits	195 080,74		195 080,74	170 729,58
TOTAL III	87 918 628,83		87 918 628,83	16 986 896,38
TOTAL GENERAL I-III-IIII	2 820 191 006,96	350 846 891,21	2 469 344 115,75	2 496 290 526,76

BILAN PASSIF (MODÈLE NORMAL)

Exercice clos le : 30/06/2019

	PASSIF	EXERCICE	EXERCICE PRÉCÉDENT
		30/06/2019	31/12/2018
FINANCIER PERMANENT	CAPITAUX PROPRES		
	- Capital social ou personnel (1)	114 138 800,00	114 138 800,00
	- Moins : Actionnaires, capital souscrit non appelé dont versé capital appelé dont versé		
	- Prime d'émission, de fusion, d'apport	955 539 200,00	955 539 200,00
	- Écarts de réévaluation	11 413 880,00	11 413 880,00
	- Réserve légale	1 800 000,00	1 800 000,00
	- Autres réserves	402 045 812,75	360 301 741,48
	- Report à nouveau (2)	28 861 469,70	75 985 711,27
	- Résultat net de l'exercice (2)		
	TOTAL DES CAPITAUX PROPRES (a)	1 513 799 162,45	1 519 179 332,75
P.S.	CAPITAUX PROPRES ASSIMILÉS (b)	0,00	0,00
	- Subventions d'investissement		
	- Provisions réglementées		
C.R.	DETTES DE FINANCEMENT (c)	211 623 763,72	306 956 878,24
	- Emprunts obligataires		
	- Autres dettes de financement	211 623 763,72	260 000 013,50
I.C.	PROVISIONS DURABLES POUR RISQUES ET CHARGES (d)	641 389,29	641 389,29
	- Provisions pour charges		
	- Provisions pour risques	641 389,29	641 389,29
T.R.	ECARTS DE CONVERSION - PASSIF (e)	0,00	0,00
	- Augmentation des créances immobilisées		
	- Diminution des dettes de financement		
	TOTAL I (a+b+c+d+e)	1 726 064 315,46	1 826 777 600,28
TRESORERIE	DETTES DU PASSIF CIRCULANT (f)	258 434 252,16	248 899 962,96
	- Fournisseurs et comptes rattachés	115 102 405,40	129 051 939,63
	- Clients créanciers, avances et acomptes	6 030 537,30	6 030 537,30
	- Personnel	11 917 946,39	10 599 948,05
	- Organismes sociaux	4 917 174,86	6 129 645,00
	- Etat	16 759 097,47	16 541 606,65
	- Comptes d'associés	36 304 333,19	2 092 917,41
	- Autres créances	66 253 812,63	65 894 830,02
	- Comptes de régularisation - passif	1 678 944,92	12 556 539,90
	AUTRES PROVISIONS POUR RISQUES ET CHARGES (g)	386 411,90	386 411,90
I.C.	ECARTS DE CONVERSION - PASSIF (h) (Éléments circulants)	582 091,99	582 091,99
	- Éléments circulants		
	TOTAL II (f+g+h)	259 402 756,05	249 868 466,85
T.R.	TRESORERIE-PASSIF		
	- Crédits d'escompte		
	- Crédit de trésorerie	300 000 000,00	100 000 000,00
	- Banques (soldes créditeurs)	183 877 044,24	319 634 459,63
	TOTAL III	483 877 044,24	419 634 459,63
	TOTAL I-III-IIII	2 469 344 115,75	2 496 290 526,76

(1) Capital personnel débiteur
(2) Bénéficiaire (+), déficitaire (-)

COMPTE DE PRODUITS ET CHARGES (HORS TAXES MODÈLE NORMAL)

Exercice clos le : 30/06/2019

NATURE	OPÉRATIONS		TOTAUX DE L'EXERCICE	TOTAUX DE L'EXERCICE PRÉCÉDENT
	Propres à l'exercice 1	Concernant les exercices précédents 2	30/06/2019 3=1+2	30/06/2018
EXPLOITATION	I. PRODUITS D'EXPLOITATION			
	- Ventes de marchandises	442 512 193,59		425 811 379,50
	- Ventes de biens et services produits	-29 549 937,91		21 305 310,67
	- Variation de stock de produits			
	- Immobilisations produites pour l'Ess p/elle-même			
	- Subvention d'exploitation			
	- Autres produits d'exploitation	4 070 138,17		500 000,00
	- Reprises d'exploitation; transfert de charges	7 800,00		2 075 800,00
	TOTAL I	417 040 193,85		449 692 490,17
	II. CHARGES D'EXPLOITATION			
	- Achats revendus de marchandises			
	- Achat consommables de matières et de fournitures	269 214 700,61	99 853,19	302 426 243,48
	- Autres charges externes	34 690 063,70	474 057,67	32 918 514,56
	- Impôts et taxes	1 337 272,16	124 614,11	1 461 886,27
	- Charges de personnel	77 910 886,98		81 336 657,44
- Autres charges d'exploitation	330 000,00		330 000,00	
- Dotations d'exploitation	12 670 008,49		12 644 057,53	
TOTAL II	396 152 931,94	698 524,97	431 101 621,56	
III. RESULTAT D'EXPLOITATION (I-II)	20 187 261,91		18 590 868,61	
FINANCIER	IV. PRODUITS FINANCIERS			
	- Produits des titres de participation et autres titres immobilisés	19 161 234,61		29 400 000,00
	- Gains de change	975 109,90		3 005 712,86
	- Intérêts et autres produits financiers	8 388 730,85		9 519 114,88
	- Reprises financières; transfert de charges			
TOTAL IV	28 525 075,36		41 924 827,74	
NON COURANT	V. CHARGES FINANCIÈRES			
	- Charges d'intérêts	114 761 954,72	243 819,28	15 005 774,00
	- Pertes de changes	1 736 781,03		2 282 976,38
	- Autres charges financières			
- Dotations financières				
TOTAL V	16 498 735,75	243 819,28	18 094 464,15	
VI. RESULTAT FINANCIER (IV-V)	11 786 339,61		23 830 363,59	
VII. RESULTAT COURANT (III+VI)	31 973 601,52		42 421 232,20	

(1) Variation de stocks : stock final - stock initial ; augmentation (+) ; diminution (-)
(2) Achats revendus ou consommés : achats - variation de stocks

COMPTE DE PRODUITS ET CHARGES (HORS TAXES - SUITE - MODÈLE NORMAL)

BILAN CONSOLIDÉ

(Exprimé en milliers de Dirhams Marocains)

ACTIF	30 Juin 2019	31 Décembre 2018
ACTIF IMMOBILISÉ		
• Immobilisations en non-valeur	29 364	30 402
• Ecart d'acquisition	317 868	332 435
• Immobilisations incorporelles	219 806	220 501
• Immobilisations corporelles	502 369	520 232
• Titre mis en équivalence	562 839	555 117
• Immobilisations financières	11 468	11 595
• Impôts différés actifs	3 498	4 097
	1 647 211	1 674 379
ACTIF CIRCULANT		
• Stocks et en-cours	384 546	385 672
• Clients et comptes rattachés	306 117	324 224
• Autres créances et comptes de régularisation	334 105	322 059
• Valeurs mobilières de placement	139	138
	1 024 906	1 032 093
TRÉSORERIE - ACTIF	160 542	108 720
Total de l'actif	2 832 659	2 815 192

BILAN CONSOLIDÉ

(Exprimé en milliers de Dirhams Marocains)

PASSIF	30 Juin 2019	31 Décembre 2018
• Capital	114 139	114 139
• Primes d'émission, de fusion, d'apport	955 539	955 539
• Résultats non distribués	457 426	455 196
• Ecart de conversion	(1 680)	(3 874)
• Résultat consolidé	11 363	63 974
CAPITAUX PROPRES DE L'ENSEMBLE CONSOLIDÉ	1 536 786	1 584 974
• Dont : Capitaux propres part du groupe	1 348 681	1 364 996
Intérêts minoritaires	188 106	219 978
• Dettes de financement	350 054	417 307
• Provisions pour risques et charges	1 545	1 495
• Impôts différés passifs	3 086	3 055
	354 685	421 857
PASSIF CIRCULANT		
Fournisseurs et comptes rattachés	202 340	211 544
Autres dettes et comptes de régularisation	210 481	132 673
	412 821	344 217
TRÉSORERIE - PASSIF	528 367	464 144
Total du passif	2 832 659	2 815 192

COMPTE DE RÉSULTAT CONSOLIDÉ

(Exprimé en milliers de Dirhams Marocains)

Compte de résultat consolidé	Juin 2019	Juin 2018
Produits d'exploitation	641 890	727 179
Chiffre d'affaires	664 484	699 209
Variation de stocks de produits	(25 898)	25 206
Autres produits d'exploitation	3 304	2 764
Charges d'exploitation	(618 763)	(676 839)
Achats et autres charges externes	(456 140)	(507 435)
Impôts et taxes	(3 965)	(3 443)
Charges de personnel	(121 879)	(129 941)
Autres charges d'exploitation	(374)	(504)
Dotations d'exploitation	(36 406)	(35 516)
Résultat d'exploitation	23 127	50 340
Résultat financier	(19 205)	(19 081)
Résultat courant des entreprises intégrées	3 922	31 259
Résultat non courant	269	(2 187)
Résultat avant impôt	4 191	29 072
Impôt sur le résultat	(8 387)	(7 502)
Résultat net des entreprises intégrées avant amortissement des écarts d'acquisition	(4 196)	21 570
Amort. des écarts d'acquisition	(14 570)	(14 570)
QP des sociétés mises en équivalence	30 129	26 778
Résultat net de l'ensemble consolidé	11 363	33 778
Résultat net part du Groupe	8 426	23 059
Intérêts minoritaires dans le résultat	2 937	10 719

TABLEAU DE FLUX DE TRÉSORERIE

(Exprimé en milliers de Dirhams Marocains)

Tableau de flux de trésorerie	Juin 2019	Décembre 2018
Résultat net consolidé	11 363	63 974
Variation des provisions pour risques et charges	50	(21)
Reprise des provisions pour écart d'acquisition négatif	-	-
Dotations aux amortissements des immobilisations incorporelles	5 639	10 934
Dotations aux amortissements des immobilisations corporelles	30 491	61 370
Dotations aux amortissements des écarts d'acquisition	14 570	29 139
Variation des Impôts Différés	630	471
VNC des immobilisations corporelles et incorporelles cédées	-	-
QP des sociétés mises en équivalence	(30 129)	(58 641)
Produit de cession des immobilisations	-	(503)
Capacité d'autofinancement des sociétés intégrées	32 614	106 723
Variation du Besoin en Fonds de Roulement lié à l'activité	74 586	10 762
Flux net de Trésorerie généré par l'activité	107 200	117 485
Acquisition des immobilisations incorporelles	(3 906)	(3 962)
Impact de variation de périmètre	-	-
Variation des immobilisations financières	127	837
Acquisition des immobilisations corporelles	(12 628)	(38 191)
Prix de cession d'immobilisations	-	503
Variation des subventions	(956)	330
Flux net de trésorerie liés aux opérations d'investissement	(17 363)	(40 483)
Dividendes versés	(34 985)	(51.603)
Dividendes reçus des sociétés mises en équivalence	-	18.511
Emissions (remboursements) d'emprunts	(67.253)	(50.038)
Flux net de trésorerie liés aux opérations de Financement	(102 238)	(83 130)
Variation de Trésorerie	(12 401)	(6 128)
Trésorerie d'ouverture	(355 424)	(349 296)
Trésorerie de clôture	(367 825)	(355 424)
Impact de variation du périmètre	-	-
	(12 401)	(6 128)

PÉRIMÈTRE DE CONSOLIDATION

30 Juin 2019

SOCIÉTÉS	Pourcentage d'intérêt	Pourcentage de contrôle	Méthode de Consolidation
UNIMER SA	100,00%	100,00%	Société mère
TOP FOOD	99,98%	99,98%	IG
INVESTIPAR	100,00%	100,00%	IG
VCR LOGISTICS	100,00%	100,00%	IG
Groupe RETAIL	25,31%	25,31%	MEE
ALMAR	100,00%	100,00%	IG
LA MONÉGASQUE VANELLI FRANCE	100,00%	100,00%	IG
VANELLI MAROC	100,00%	100,00%	IG
DÉLIMAR	99,14%	99,14%	IG
BELDIVA	76,00%	76,00%	IG
F PARTNERS	70,00%	70,00%	IG
SMCA	60,00%	60,00%	IG
UNIMAR DAKHLA	100,00%	100,00%	IG
PELAGIC PIONNIERE	35,00%	50,00%	IG
SIRIUS PELAGIC	50,00%	50,00%	IG
OPTIFISH	60,00%	60,00%	IG
SNCP	73,45%	73,45%	IG
UNIMER PROTEINS	100,00%	100,00%	IG
UNIMER AFRICA	100,00%	100,00%	IG
UNIMER MAURITANIE	70,00%	70,00%	IG

IG : Intégration globale
MEE : Mise en équivalence



11, rue Al Khataouat, Agdal
10000 Rabat

محمد يوسف السبتي
محلف لدى المحاكم
4, allée des Roseaux
Casablanca

ATTESTATION D'EXAMEN LIMITE DES COMMISSAIRES AUX COMPTES SUR LA SITUATION PROVISOIRE DE LA SOCIÉTÉ UNIMER S.A (COMPTES SOCIAUX)

- PERIODE DU 1^{er} JANVIER AU 30 JUIN 2019 -

En application des dispositions du Dahir portant loi n° 1-93-212 du 21 septembre 1993, tel que modifié et complété, nous avons procédé à un examen limité de la situation provisoire de la Société **UNIMER S.A.** comprenant le bilan et le compte de produits et charges relatifs à la période du **1^{er} janvier au 30 juin 2019**. Cette situation provisoire qui fait ressortir un montant de capitaux propres et assimilés totalisant **MAD 1 513 799 162,45** dont un bénéfice net de **MAD 28 861 469,70** relève de la responsabilité des organes de gestion de l'émetteur.

Nous avons effectué notre mission selon les normes de la profession au Maroc relatives aux missions d'examen limité. Ces normes requièrent que l'examen limité soit planifié et réalisé en vue d'obtenir une assurance modérée que la situation intermédiaire ne comporte pas d'anomalie significative. Un examen limité comporte essentiellement des entretiens avec le personnel de la Société et des vérifications analytiques appliquées aux données financières ; il fournit donc un niveau d'assurance moins élevé qu'un audit. Nous n'avons pas effectué un audit et, en conséquence, nous n'exprimons donc pas d'opinion d'audit.

Sur la base de notre examen limité, nous n'avons pas relevé de faits qui nous laissent penser que la situation provisoire, ci-jointe, ne donne pas une image fidèle du résultat des opérations de l'exercice écoulé ainsi que de la situation financière et du patrimoine de la société arrêtés au **30 juin 2019**, conformément au référentiel comptable admis au Maroc.

Casablanca, le 19 septembre 2019

Les Commissaires aux Comptes

HORWATH MAROC AUDIT

Adib BENBRAHIM

CABINET M.Y. SEBTI

Mohamed Youssef SEBTI



11, rue Al Khataouat, Agdal
10000 Rabat

محمد يوسف السبتي
محلف لدى المحاكم
4, allée des Roseaux
Casablanca

ATTESTATION D'EXAMEN LIMITE DES COMMISSAIRES AUX COMPTES SUR LA SITUATION INTERMEDIAIRE DES COMPTES CONSOLIDES DU GROUPE UNIMER

- PERIODE DU 1^{er} JANVIER AU 30 JUIN 2019 -

Nous avons procédé à un examen limité de la situation provisoire de la société **UNIMER S.A.** et ses filiales (**Groupe UNIMER**) comprenant le bilan consolidé et le compte de produits et charges consolidé au terme de la période du **1^{er} janvier au 30 juin 2019**. Cette situation provisoire fait ressortir un montant de capitaux propres consolidés totalisant **KMAD 1 536 786** dont un bénéfice net consolidé de **KMAD 11 363**.

Nous avons effectué notre examen limité selon les normes de la Profession au Maroc. Ces normes requièrent que l'examen limité soit planifié et réalisé en vue d'obtenir une assurance modérée que la situation provisoire des états financiers consolidés cités au premier paragraphe ci-dessus ne comporte pas d'anomalie significative. Un examen limité comporte essentiellement des entretiens avec le personnel de la société et des vérifications analytiques appliquées aux données financières ; il fournit donc un niveau d'assurance moins élevé qu'un audit. Nous n'avons pas effectué un audit et en conséquence, nous n'exprimons donc pas d'opinion d'audit.

Sur la base de notre examen limité, nous n'avons pas relevé de faits qui nous laissent penser que les états consolidés, ci-joints, ne donnent pas une image fidèle du résultat des opérations de la période écoulée ainsi que de la situation financière et du patrimoine du **Groupe UNIMER** arrêtés au **30 juin 2019**, conformément aux normes comptables nationales en vigueur.

Casablanca, le 19 septembre 2019

Les Commissaires aux Comptes

HORWATH MAROC AUDIT

Adib BENBRAHIM

CABINET M.Y. SEBTI

Mohamed Youssef SEBTI